ÅLANDSBANKEN

Halvårsrapport

För perioden januari-juni 2022 • 19.7.2022

Januari-juni 2022

jämfört med januari-juni 2021

- Rörelseresultatet var på samma nivå och uppgick till 24,3 miljoner euro (24,4).
- Räntenettot minskade med 3 procent till 29,6 miljoner euro (30,5).
- Provisionsnettot ökade med 8 procent till 41,5 miljoner euro (38,5).
- Kostnaderna ökade med 13 procent till 67,2 miljoner euro (59,7).
- Nedskrivningar av finansiella tillgångar (netto inklusive återvinningar) uppgick till 2,8 miljoner euro (0,6) motsvarande en kreditförlustnivå på 0,13 procent (0,03).
- Avkastningen på eget kapital efter skatt (ROE) minskade till 13,4 procent (14,4).
- Resultatet per aktie minskade med 2 procent till 1,25 euro (1,27).
- Kärnprimärkapitalrelationen ökade till 12,5 procent (12,1 den 31 december 2021).
- Oförändrade framtidsutsikter: Rörelseresultatet för 2022 förväntas bli i nivå med 2021.

Rörelseresultat rullande 4 kvartal

miljoner euro

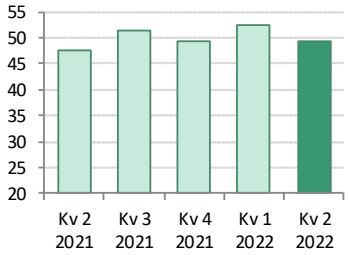

ROE rullande 4 kvartal

procent

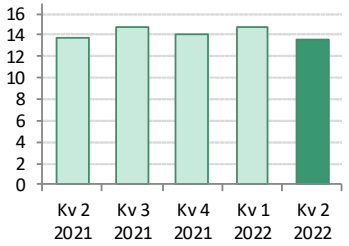

Kärnprimärkapitalrelation

procent

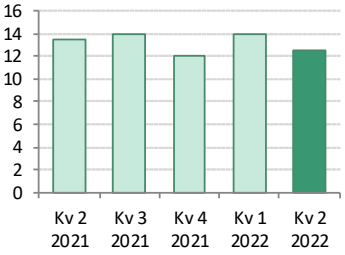

Andra kvartalet 2022

jämfört med andra kvartalet 2021

- Rörelseresultatet minskade med 23 procent till 10,4 miljoner euro (13,6).
- Räntenettot var på samma nivå och uppgick till 15,2 miljoner euro (15,2).
- Provisionsnettot ökade med 12 procent till 21,2 miljoner euro (18,9).
- Kostnaderna ökade med 9 procent till 31,7 miljoner euro (29,2).
- Nedskrivningar av finansiella tillgångar (netto inklusive återvinningar) uppgick till 1,2 miljoner euro (0,5) motsvarande en kreditförlustnivå på 0,13 procent (0,05).
- Avkastningen på eget kapital efter skatt (ROE) minskade till 11,9 procent (16,4).
- Resultatet per aktie minskade med 25 procent till 0,54 euro (0,72).

”Ett turbulent första halvår med krig i Ukraina, hög inflation, stigande räntor och kraftigt vikande aktiemarknader. Trots denna turbulens har vi sett ett fortsatt stabilt nettoinflöde av nya kunder och placeringsvolymer, +294 miljoner euro. Justerat för att vi sålde största delen av vår svenska bolånestock, cirka 1 miljard euro, har utlåningen sedan årsskiftet vuxit med 372 miljoner euro.

Sammanfattningsvis ett tillfredsställande första halvår där vi får förbereda oss på ett fortsatt turbulent andra halvår men jag upplever att Ålandsbanken tar sig an även resten av året med god tillförsikt.”

Peter Wiklöf, Vd och koncernchef

Ålandsbanken är en bank med starka kundrelationer och personlig service. Banken har ett starkt placeringskunnande och kan samtidigt erbjuda goda finansieringstjänster. Affärsbanken grundades 1919 och har varit listad på Helsingforsbörsen sedan 1942. Ålandsbankens huvudkontor finns i Mariehamn. Banken har två kontor på Åland och sex kontor i övriga Finland. Banken har tre kontor i Sverige. Till Ålandsbanken-koncernen hör två dotterbolag vars verksamhet på olika sätt anknyter till bankverksamhet.

Ålandsbanken Abp Hemort: Mariehamn Adress: Nygatan 2, AX-22100 MARIEHAMN FO-nr: 0145019-3
Telefon 0204 29 011 www.alandsbanken.fi

Finansiell sammanfattning

Koncernen	Kv2 2022	Kv1 2022	%	Kv2 2021	%	1.1-30.6. 2022	1.1-30.6. 2021	%
miljoner euro								
Resultat								
Räntenetto	15,2	14,3	6	15,2	0	29,6	30,5	-3
Provisionsnetto	21,2	20,2	5	18,9	12	41,5	38,5	8
Nettoresultat finansiella poster till verkligt värde	-0,2	10,8		-0,6	-64	10,6	-0,3	
Övriga intäkter	7,1	5,7	23	9,7	-27	12,8	15,9	-20
Summa intäkter	**43,3**	**51,1**	**-15**	**43,2**	**0**	**94,4**	**84,6**	**12**
Personalkostnader	-19,1	-18,9	1	-18,5	3	-37,9	-36,0	5
Övriga kostnader	-9,5	-9,7	-2	-7,8	22	-19,2	-15,2	27
Lagstadgade avgifter	0,1	-3,6		0,1	55	-3,4	-2,8	25
Avskrivningar	-3,3	-3,4	-3	-2,9	13	-6,7	-5,8	14
Summa kostnader	**-31,7**	**-35,5**	**-11**	**-29,2**	**9**	**-67,2**	**-59,7**	**13**
Resultat före nedskrivningar	**11,6**	**15,6**	**-26**	**14,1**	**-18**	**27,2**	**25,0**	**9**
Nedskrivning av finansiella tillgångar, netto	-1,2	-1,7	-32	-0,5		-2,8	-0,6	
Rörelseresultat	**10,4**	**13,9**	**-25**	**13,6**	**-23**	**24,3**	**24,4**	**0**
Inkomstskatt	-2,1	-2,9	-27	-2,4	-11	-5,0	-4,5	9
Rapportperiodens resultat	**8,3**	**11,0**	**-24**	**11,2**	**-26**	**19,4**	**19,8**	**-2**
Hänförligt till:								
Aktieägarna i Ålandsbanken Abp	**8,3**	**11,0**	**-24**	**11,2**	**-26**	**19,4**	**19,8**	**-2**
Volymer								
Utlåning till allmänheten	4 145	3 936	5	4 518	-8			
Inlåning från allmänheten	4 295	4 238	1	3 801	13			
Aktivt förvaltat kapital [1]	8 425	9 082	-7	8 541	-1			
Förvaltade bolån [2]	1 162	1 114	4					
Eget kapital	310	310	0	311	0			
Balansomslutning	5 943	5 950	0	6 261	-5			
Riskexponeringsbelopp	1 893	1 805	5	1 870	1			
Nyckeltal								
Avkastning på eget kapital, % (ROE) [3]	11,9	15,0		16,4		13,4	14,4	
Avkastning på eget kapital, % (ROE), rullande 12 månader till periodens slut	13,6	14,7		13,7				
K/I-tal [4]	0,73	0,69		0,67		0,71	0,71	
Kreditförlustnivå, % [5]	0,13	0,16		0,05		0,13	0,03	
Andel lån i stadie 3, brutto, % [6]	1,40	1,55		1,01				
Likviditetstäckningsgrad (LCR), % [7]	114	132		152				
Stabil nettofinansieringskvot (NSFR), % [8]	116	121		110				
Utlåning/inlåning, % [9]	96	93		119				
Kärnprimärkapitalrelation, % [10]	12,5	13,9		13,0				
Primärkapitalrelation, % [11]	14,0	15,5		14,6				
Total kapitalrelation, % [12]	15,9	17,5		16,1				
Bruttosoliditetsgrad, % [13]	4,3	5,0		4,8				
Resultat per aktie, euro [14]	0,54	0,71	-24	0,72	-25	1,25	1,27	-2
Resultat per aktie, euro, rullande 12 månader till periodens slut	2,53	2,71	-7	2,45	3			
Eget kapital per aktie, euro [15]	18,06	18,02	0	18,07	0			
Arbetad tid omräknad till heltidstjänster	843	836	1	825	2	838	807	4

1 Aktivt förvaltat kapital inkluderar förvaltat kapital i egna fonder samt diskretionär- och rådgivande värdepappersvolym samt externa fonder med avtalsenlig intjäning
2 Total bolånevolym i Borgo AB som Ålandsbanken förvaltar genom olika tjänster
3 Rapportperiodens resultat hänförligt till aktieägarna / Aktieägarnas genomsnittliga andel av eget kapital
4 Kostnader / Intäkter
5 Nedskrivning av krediter och andra åtaganden från utlåning till allmänheten / Utlåning till allmänheten vid periodens ingång
6 Andel lån i stadie 3 / utlåning till allmänheten brutto
7 LCR tillgångar nivå 1 och 2 / 30 dagars nettokassautflöde
8 Tillgänglig stabil finansiering / Behov av stabil finansiering
9 Utlåning till allmänheten / inlåning från allmänheten
10 Kärnprimärkapital / Riskexponeringsbelopp
11 Primärkapital / Riskexponeringsbelopp
12 Kapitalbas / Riskexponeringsbelopp
13 Primärkapital / Totalt exponeringsmått
14 Aktieägarnas andel av periodens resultat / Antal aktier i genomsnitt
15 Aktieägarnas andel av eget kapital / Antal aktier per bokslutsdagen

Kommentarer

MAKROLÄGE

Inledningen på 2022 har varit minst sagt dramatisk. Efter att coronapandemin äntligen börjat släppa sitt grepp om Finland och Sverige inledde Ryssland den 24 februari ett fullskaligt invasionskrig mot sitt grannland Ukraina.

Volatiliteten på världens kapitalmarknader har varit hög. Inflationen har stigit snabbt och kan komma att bli mer långvarig än tidigare prognoser indikerat. Tillväxten i världsekonomin minskar. De långa marknadsräntorna har redan under en längre tid stigit kraftigt. Även de korta marknadsräntorna har nu börjat stiga kraftigt. Sveriges riksbank höjde under andra kvartalet styrräntan två gånger med sammanlagt 0,75 procentenheter och har aviserat fortsatta höjningar till en nivå om åtminstone 2,0 procent. Europeiska centralbanken har ännu inte gjort någon höjning men har aviserat sin första styrräntehöjning på elva år i juli och därefter ytterligare höjningar i inflationsbekämpande syfte.

Ålandsbanken har en betydande positiv räntenettokänslighet vid stigande korta marknadsräntor.

REFERENSRÄNTOR KVARTALSGENOMSNITT, PROCENT

	Kv2 2022	Kv1 2022	Kv2 2021
Euribor 3 mån	-0,35	-0,53	-0,54
Euribor 12 mån	0,40	-0,35	-0,48
Stibor 3 mån	0,41	-0,02	-0,03

Under första halvåret sjönk aktiekurserna på Helsingforsbörsen (OMXHPI) med 21 procent, medan aktiekurserna på Stockholmsbörsen (OMXSPI) sjönk med 29 procent.

Värdet på den svenska kronan i förhållande till euron var under första halvåret i genomsnitt 3 procent lägre än motsvarande period föregående år och 4 procent lägre jämfört med årsskiftet. Vid omräkning av resultatet från bankens svenska verksamhet till euro har genomsnittskursen för perioden använts, medan balansräkningen har omräknats till kursen på balansdagen.

VIKTIGA HÄNDELSER

POP Banken har valt Ålandsbankens dotterbolag Crosskey som sin centrala banksystempartner. Den 4 januari 2022 tecknade POP Banken ett samarbetsavtal med Crosskey om förnyelse av dess kärnbanksystem. POP Banken räknar med att införa det nya kärnbankssystemet under 2025.

Den 14 februari överlät Ålandsbanken merparten av sina svenska bolån och därtill hörande emitterade säkerställda obligationer till Borgo AB (publ), där Ålandsbankens ägande uppgår till 19,9 procent. Nominellt belopp för den bolåneportfölj som överläts var 10,4 miljarder kronor. Nominellt belopp på emitterade säkerställda obligationer, som nu har Borgo som emittent, var 7,5 miljarder kronor. En mindre bolåneportfölj kommer att överlåtas senare. Transaktionen gav upphov till en positiv engångseffekt i Ålandsbankens resultaträkning om 9,8 miljoner euro. Samtidigt innebär den en mindre utlåningsportfölj i Ålandsbankens egen balansräkning och därmed lägre löpande räntenetto. Ålandsbanken erhåller i stället distributions-ersättning för förmedlade lån samt plattformsintäkter för att upprätthålla olika tjänster till Borgo. Vidare förbättrade transaktionen kärnprimärkapitalrelationen jämfört med årsskiftet med pro forma cirka 2,5 procentenheter.

Ålandsbanken återköpte 50 000 B-aktier under första kvartalet som sedan makulerades. Ytterligare 14 872 B-aktier har återköpts under andra kvartalet. Dessutom har 12 825 B-aktier nyemitterats till följd av bankens åtagande inom ramen för personalens incitamentsprogram.

På bolagsstämman den 30 mars 2022 beslöts att i dividend för verksamhetsåret 2021 utbetala 2,00 euro per aktie (1,55 euro i ordinarie dividend samt 0,45 euro i tilläggsdividend).

Bolagsstämman beslöt vidare att bemyndiga styrelsen att fatta beslut om förvärv av högst 1 500 000 Ålandsbanken B-aktier, vilket motsvarar ungefär 10 procent av samtliga aktier i bolaget och ungefär 17 procent av samtliga B-aktier i bolaget.

På bolagsstämman valdes Mirel Leino-Haltia till ny styrelsemedlem. Styrelsemedlemmarna Nils Lampi, Christoffer Taxell, Åsa Ceder, Anders Å. Karlsson, Ulrika Valassi och Anders Wiklöf omvaldes. Vid styrelsens konstituerande möte samma dag valdes Nils Lampi till ordförande och Christoffer Taxell till vice ordförande.

Ålandsbankens styrelse har beslutat att lansera ett aktiesparprogram för samtliga anställda inom koncernen. De anställda kan spara maximalt fem procent av sin månadslön för att vid de halvårsvisa riktade emissionerna teckna B-aktier. Sparperioden inleds i juli 2022. Den första emissionen planeras i januari 2023. Programmet är ettårigt. Tre år efter respektive emission utdelar Ålandsbanken en gratis matchningsaktie för varje aktie som förvärvats i de riktade emissionerna till de som deltagit i emissionerna och som fortsättningsvis är anställda inom koncernen samt har de emitterade aktierna i sin ägo. De anställda erbjuds att teckna B-aktien till en kurs som understiger medelkursen för kalendermånaden innan respektive emission med 10 procent. 69 procent av antalet medarbetare i koncernen har anmält sig till aktiesparprogrammet. Sparbeloppet för de som anmält sig till programmet är cirka 1,5 miljoner euro, vilket skulle motsvara cirka 56 000 B-aktier utgående från medelkursen för juni 2022 inklusive en rabatt om 10 procent. Antalet matchningsaktier uppskattas till cirka 47 000 B-aktier. Det uppskattade antalet aktier som kan tillkomma personalen inom ramen för aktiesparprogrammet är cirka 103 000.

Tillsammans med våra kunder fortsätter engagemanget för en renare Östersjö. Östersjöprojektet bidrog i år med 550 tusen euro till olika projekt som främjar Östersjöns tillstånd. Ålandsbanken har sedan 1997 delat ut 3,8 miljoner euro till olika miljörelaterade projekt.

RESULTAT FÖR JANUARI-JUNI 2022

Rörelseresultatet var på samma nivå och uppgick till 24,3 miljoner (24,4). Cirka 10 miljoner euro av periodens rörelseresultat var hänförligt till poster av icke-återkommande natur jämfört med cirka 2 miljoner euro föregående år.

Periodens resultat hänförligt till aktieägarna minskade med 0,4 miljoner euro eller 2 procent till 19,4 miljoner euro (19,8).

Avkastningen på eget kapital minskade till 13,4 procent (14,4).

Intäkterna ökade med 9,8 miljoner euro eller 12 procent till 94,4 miljoner euro (84,6).

Räntenettot minskade med 0,9 miljoner euro eller 3 procent till 29,6 miljoner euro (30,5). Minskningen kom från lägre

utlåningsvolym. Den lägre utlåningsvolymen berodde på att Ålandsbanken den 14 februari överlät merparten av sina svenska bolån till Borgo.

Provisionsnettot ökade med 3,0 miljoner euro eller 8 procent till 41,5 miljoner euro (38,5). Ökningen berodde dels på högre bankprovisioner, dels på högre intäkter från kapitalförvaltnings-affären. Från och med 2022 innehåller bankprovisioner intäkter från förmedlade och förvaltade bolån.

Nettoresultat finansiella poster ökade med 10,9 miljoner euro till 10,6 miljoner euro (-0,3), huvudsakligen tack vare en realisationsvinst om 9,8 miljoner euro från överlåtelsen av merparten av de svenska bolånen.

IT-intäkterna minskade med 0,4 miljoner euro eller 3 procent till 12,3 miljoner euro (12,7). Minskningen kom huvudsakligen från lägre projektintäkter.

Kostnaderna ökade med 7,5 miljoner euro eller 13 procent och uppgick till 67,2 miljoner euro (59,7). Högre personalkostnader, lokal- och fastighetskostnader samt väsentligt högre stabilitetsavgift till Resolutionsfonden i Finland var huvudorsakerna. Högre avskrivningar bidrog också. Bland lokal- och fastighetskostnader fanns en avsättning om 0,6 miljoner euro för nytt kontor i Helsingfors.

Nedskrivningar av finansiella tillgångar, netto, uppgick till 2,8 miljoner euro (0,6), motsvarande en kreditförlustnivå om 0,13 procent (0,03). Nedskrivningarna berodde huvudsakligen på ett fåtal enskilda krediter. På grund av lägre risk för kommande kreditförluster kopplat till coronapandemin har nu hela den tidigare coronareserven lösts upp.

Skattekostnaden uppgick till 5,0 miljoner euro (4,5), motsvarande en effektiv skattesats på 20,3 procent (18,6).

RESULTAT FÖR ANDRA KVARTALET 2022

Rörelseresultatet minskade med 3,2 miljoner euro eller 23 procent till 10,4 miljoner euro (13,6). Cirka 2 miljoner euro av fjolårets rörelseresultat var hänförligt till poster av icke-återkommande natur.

Periodens resultat hänförligt till aktieägarna minskade med 2,9 miljoner euro eller 26 procent till 8,3 miljoner euro (11,2).

Avkastningen på eget kapital minskade till 11,9 procent (16,4).

Intäkterna var på samma nivå och uppgick till 43,3 miljoner euro (43,2).

Räntenettot var på samma nivå och uppgick till 15,2 miljoner euro (15,2). Trots lägre utlåningsvolym och därigenom lägre ränteintäkter kompenserade högre ränteintäkter från Treasury-verksamheten de lägre ränteintäkterna från utlåningsvolymen. Den lägre utlåningsvolymen berodde på att Ålandsbanken den 14 februari överlät merparten av sina svenska bolån till Borgo.

Provisionsnettot ökade med 2,3 miljoner euro eller 12 procent till 21,2 miljoner euro (18,9), främst tack vare högre intäkter från kapitalförvaltningsaffären. Högre bankprovisioner bidrog också tack vare intäkter från förmedlade och förvaltade bolån.

Nettoresultat finansiella poster ökade med 0,4 miljoner euro till -0,2 miljoner euro (-0,6), huvudsakligen på grund av fjolårets omvärdering av en skuld hänförligt till tilläggsköpeskilling av Crosskeys dotterföretag Model IT.

IT-intäkterna var på samma nivå och uppgick till 6,8 miljoner euro (6,7).

Övriga intäkter 2021 innehöll positiva effekter av engångskaraktär kopplat till intresseföretag.

Kostnaderna ökade med 2,5 miljoner euro eller 9 procent och uppgick till 31,7 miljoner euro (29,2). Högre personal- och konsultkostnader var huvudorsaken. Högre avskrivningar bidrog också.

Totalt ökade nedskrivningar av finansiella tillgångar, netto, med 0,7 miljoner euro till 1,2 miljoner euro (0,5), motsvarande en kreditförlustnivå om 0,13 procent (0,05).

Skattekostnaden uppgick till 2,1 miljoner euro (2,4), motsvarande en effektiv skattesats på 20,0 procent (17,4).

RÖRELSESEGMENT

Koncernens rörelseresultat var på samma nivå och uppgick till 24,3 miljoner euro. Mellan segmenten fanns följande förändringar:

- Private Banking -4,7 (högre nedskrivningar)
- Premium Banking +6,5 (såld bolåneportfölj)
- IT -0,1 (lägre projektintäkter)
- Koncernfunktioner & elimineringar -1,7 (engångseffekter)

AFFÄRSVOLYMER

Aktivt förvaltat kapital för kunders räkning minskade med 1 401 miljoner euro eller 14 procent från årsskiftet, trots fortsatt starka nettoinflöden från kunder, och uppgick till 8 425 miljoner euro (9 826). Minskningen berodde på negativ marknadseffekt.

Inlåning från allmänheten ökade med 6 procent från årsskiftet och uppgick till 4 295 miljoner euro (4 070).

Utlåning till allmänheten minskade med 13 procent från årsskiftet och uppgick till 4 145 miljoner euro (4 788). Den överlåtna svenska bolåneportföljen var förklaringen till denna stora förändring. Underliggande växte utlåningen med 372 miljoner euro.

Från och med 2022 redovisar Ålandsbanken en ny affärsvolym i form av förvaltade bolån. Per 30 juni 2022 uppgick förvaltade bolån till 1 162 miljoner euro. Affärsvolymen genererar löpande provisions- och IT-intäkter.

KREDITKVALITET

Utlåning till privatpersoner utgjorde 74 procent av kreditportföljen, varav bostadslån svarade för 71 procent. Värdepapperskrediter med säkerhet i marknadsnoterade värdepapper utgjorde det näst största kreditslaget till privatpersoner. Historiskt har Ålandsbanken inte haft några väsentliga kreditförluster i detta kreditsegment. Företags-portföljen har stort släktskap med privatportföljen, då många av företagen ägs av kunder som även privat är Private Banking-kunder.

Ålandsbanken hade 17,8 miljoner euro i nedskrivnings-reserveringar per den 30 juni 2022 (14,6 den 31 december 2021), fördelat på 0,4 miljoner euro i stadie 1 (2,1), 0,8 miljoner euro i stadie 2 (0,8) och 16,5 miljoner euro i stadie 3 (11,7).
Stadie 3-krediter som andel av utlåning till allmänheten brutto uppgick till 1,40 procent (1,23). Reserveringsgraden för stadie 3-krediter uppgick till 28 procent (20). Merparten av dessa krediter har goda säkerheter.

Av Ålandsbankens nedskrivningsreserveringar i stadie 3 avser 4,4 miljoner euro ett fall i Sverige som orsakats av kreditbedrägeri och där kunderna redan är dömda för liknande brott. Ålandsbanken har vederbörlig brottsförsäkring och har anmält skadan till försäkringsbolaget. Försäkringsbolagets skadeutredning är inte avslutad, varför ingen försäkringsersättning ännu har tagits med i halvårsrapporten.

Ålandsbanken har ingen direkt exponering mot Ukraina, Vitryssland eller Ryssland. Krigets direkta påverkan på bankens kreditrisk är därmed begränsad.

LIKVIDITET OCH UPPLÅNING

Ålandsbankens likviditetsreserv i form av kassa och placeringar hos centralbank, kontohållning och placeringar hos andra banker, likvida räntebärande värdepapper samt innehav av egna emitterade icke pantsatta säkerställda obligationer uppgick den 30 juni 2022 till 1 188 miljoner euro (1 320 den 31 december 2021), motsvarande 20 procent av totala tillgångar (20) och 29 procent av utlåning till allmänheten (28).

Ålandsbankens balansräkningsstruktur har förändrats till följd av att den svenska hypoteksbanksrörelsen har överlåtits till Borgo AB. Affären innebär att finansieringsstrukturen har förändrats så att inlåning från allmänheten nu utgör en större andel av Ålandsbankens finansiering. Inga svenska säkerställda obligationer finns längre kvar. Bankens goda likviditets- och upplåningssituation innebär vidare att inget behov av att använda bankcertifikat eller icke-säkerställda obligationer för närvarande finns.

Under 2022 finns inga förfall av kapitalmarknadsupplåning.

Den genomsnittliga återstående löptiden på Ålandsbankens utestående obligationer var per den 30 juni cirka 1,6 år (3,1).

Utlåning/inlåning uppgick till 96 procent (118).

Av Ålandsbankens externa finansieringskällor vid sidan av eget kapital utgjorde inlåning från allmänheten 78 procent (66) och emitterade säkerställda obligationer 11 procent (19).

Likviditetstäckningsgraden (LCR) uppgick till 114 procent (139).

Stabil nettofinansieringskvot (NSFR) uppgick till 116 procent (109).

RATING

Den 12 juli höjde Standard & Poor's Global Ratings sitt långfristiga kreditbetyg för Ålandsbanken till BBB+ med stabil utsikt från BBB med positiv utsikt. Ålandsbankens säkerställda obligationer har kreditbetyget AAA med stabil utsikt.

KAPITAL OCH KAPITALTÄCKNING

Under perioden förändrades eget kapital med periodens resultat om 19,4 miljoner euro, övrigt totalresultat om -7,7 miljoner euro, emission av nya aktier inom ramen för incitamentsprogram om 0,5 miljoner euro, återköp av egna aktier om 2,2 miljoner euro, utbetald dividend om 31,1 miljoner euro samt utbetald utdelning på primärkapitalinstrument om 0,5 miljoner euro och uppgick per den 30 juni 2022 till 310,2 miljoner euro (331,9 den 31 december 2021).

Övrigt totalresultat påverkades av stigande marknadsräntor och svagare svensk krona. Stigande marknadsräntor minskade marknadsvärdet på skuldebrev i treasuryportföljen som värderas till verkligt värde via övrigt totalresultat men minskade samtidigt värdet på pensionsskulden i förmånsbestämda pensionsplaner enligt IAS19. Kronförsvagningen minskade värdet på den strukturella valutapositionen i svenska kronor, som säkerställer en kärnprimärkapitalrelation med både en täljare och nämnare i svenska kronor, samt värdet av strategiska aktieinnehav i svenska kronor och övrigt primärkapital i svenska kronor. En ny kassaflödessäkring påverkade även övrigt totalresultat för perioden.

Kärnprimärkapitalet minskade med 2,8 miljoner euro från årsskiftet till 236,2 miljoner euro (239,0). Vid årsskiftet fanns ett outnyttjat tillstånd från Finansinspektionen för återköp av egna aktier till 10,5 miljoner euro. Det beloppet var till fullo en avdragspost i kapitalbasen även då dessa återköp inte har skett. Per den 30 juni 2022 fanns ett liknande tillstånd i kraft, varav den outnyttjade delen uppgick till 10,1 miljoner euro.

Riskexponeringsbeloppet minskade med 4 procent från årsskiftet och uppgick till 1 893 miljoner euro (1 976). Riskexponeringsbeloppet för kreditrisk minskade med 155 miljoner euro eller 10 procent. Huvudförklaringen var den minskade svenska bolåneportföljen i egen balansräkning. Schablonuppräkning med 26,5 procent av riskexponeringsbeloppet som beräknas enligt nuvarande IRB-modell i avvaktan på en uppdaterad, godkänd IRB-modell höjdes från och med första kvartalet till 45,5 procent för hushållsportföljen. Riskexponeringsbeloppet för operativ risk ökade med 21 miljoner euro. Ett nytt riskexponeringsbelopp om 8 miljoner euro tillkom till följd av en ökad strukturell valutaposition i svenska kronor efter överlåtelsen av merparten av den svenska bolåneportföljen till Borgo AB (publ).

Kärnprimärkapitalrelationen ökade till 12,5 procent (12,1). Primärkapitalrelationen ökade till 14,0 procent (13,6). Total kapitalrelation ökade till 15,9 procent (15,4).

Utöver det grundläggande kapitalkravet gäller olika buffertkrav, som huvudsakligen fastställs av nationella tillsynsmyndigheter. På grund av coronakrisen har flera av dessa buffertkrav sänkts. Kravet på en kapitalkonserveringsbuffert om 2,5 procent kärnprimärkapital gäller i samtliga EU-länder. Kravet på en kontracyklisk kapitalbuffert kan variera mellan 0–2,5 procent. För finländska och svenska exponeringar gäller fortsättningsvis 0,0 procent. Svenska finansinspektionen har dock beslutat att höja det kontracykliska buffertvärdet till 1,0 procent från och med september 2022 och till 2,0 procent från och med juni 2023.

Finansinspektionen har dessutom fastställt att kapitaltäckningsregelverkets pelare 2-krav är 1,0 procent av Ålandsbankens riskexponeringsbelopp.

De aktuella miniminivåerna för Ålandsbankens kapitalstyrka är därmed för närvarande:

- Kärnprimärkapitalrelation 7,6 procent
- Primärkapitalrelation 9,3 procent
- Total kapitalrelation 11,5 procent

I förhållande till ovanstående buffertkrav har Ålandsbanken ett betryggande kapitalöverskott:

- Kärnprimärkapitalrelation +4,9 procentenheter
- Primärkapitalrelation +4,7 procentenheter
- Total kapitalrelation +4,4 procentenheter

Från och med den 1 januari 2022 har Verket för finansiell stabilitet gett Ålandsbanken ett formellt minimikrav för nedskrivningsbara skulder (MREL). Kravet innebär dock i praktiken inget extra krav på kapital utöver de minimikrav som redan finns avseende bankens totala kapitalrelation och bruttosoliditetsgrad.

HÅLLBARHETSINFORMATION

Ålandsbanken tillämpar Greenhouse Gas Protocol (GHGP) för att beräkna och rapportera utsläpp av växthusgaser. Protokollet är en global standard för mätning, hantering och rapportering av växthusgasutsläpp och omfattar utöver koldioxid de sex växthusgaserna som identifierats enligt Kyotoprotokollet. De totala utsläppen mäts och rapporteras i ton koldioxidekvivalenter, CO_2e. Utsläppen redovisas i tre scope där Ålandsbankens klimatberäkning omfattar scope 1 och 2 samt leverantörsrelaterade utsläpp från inköp i scope 3.

De totala utsläppen för första halvåret 2022 summerar till 261 ton koldioxidekvivalenter, vilket är en ökning med 103 ton eller 65 procent jämfört med föregående år. Ökningen förklaras till övervägande del av ökade kostnader för nya lokaler i Helsingfors och flera affärsresor.

Under första halvåret ökade andelen köpt miljöcertifierad el från 85 procent till 89 procent.

Ålandsbanken har klimatkompenserat för de beräknade utsläppen.

VÄSENTLIGA HÄNDELSER EFTER PERIODENS SLUT

Den 12 juli höjde Standard & Poor's Global Ratings sitt långfristiga kreditbetyg för Ålandsbanken till BBB+ med stabil utsikt från BBB med positiv utsikt. Ålandsbankens säkerställda obligationer har kreditbetyget AAA med stabil utsikt.

RISKER OCH OSÄKERHETSFAKTORER

De enskilt största riskerna och osäkerhetsfaktorerna är Rysslands agerande i Ukraina och därtill hörande geopolitiska risker tillsammans med den rekordhöga inflationen. Konsekvenserna av kriget och inflationen är svårbedömda.

Ålandsbankens resultat påverkas av omvärldsförändringar som bolaget själv inte råder över. Bland annat påverkas koncernens resultatutveckling av makroekonomiska förändringar, förändringar i det allmänna ränteläget och i börs- och valutakurser liksom av ökade kostnader på grund av myndighetsbeslut och direktiv samt av konkurrenssituationen.

Koncernen eftersträvar en verksamhet med rimliga och avvägda risker. Koncernen är exponerad mot kreditrisk, likviditetsrisk, marknadsrisk, operativ risk och verksamhetsrisk.
Banken bedriver inte handel för egen räkning.

Ålandsbanken har sedan 2017 haft ett pågående ärende med svenska Skatteverket gällande moms för räkenskapsåret 2016. Skatteverket har meddelat beslut i ärendet, där de anser att Ålandsbanken ska betala cirka 0,5 miljoner euro i moms. Ålandsbanken delar inte Skatteverkets bedömning och har överklagat förvaltningsrättens negativa domslut från december 2021. Hälften av beloppet har sedan tidigare reserverats som en skattekostnad.

OFÖRÄNDRADE FRAMTIDSUTSIKTER

Ålandsbanken förväntar att rörelseresultatet för 2022 kommer att vara i nivå med 2021.

Ålandsbanken är beroende av framför allt ränte- och aktiemarknadens utveckling. Det finns en oro gällande den ekonomiska utvecklingen på flera betydande marknader. Av denna anledning finns det en viss osäkerhet i nuvarande framtidsprognos.

KALENDER FÖR EKONOMISK INFORMATION

Delårsrapporten för perioden januari-september 2022 publiceras tisdag den 25 oktober 2022.

STYRELSEN
Mariehamn den 19 juli 2022

Hållbarhetsinformation

Ålandsbanken arbetar för att medvetandegöra och minska organisationens resursförbrukning och miljöbelastning. Vi arbetar aktivt för att nå de fastställda målen i koncernens miljöplan och för in hållbarhet som en naturlig del i dialogen med våra leverantörer och samarbetspartners. Genom att årligen dela ut medel till miljöprojekt för Östersjön och klimatkompensera genom andra projekt kompenserar vi för vår resursförbrukning och miljöbelastning.

Ålandsbankens klimatberäkning omfattar scope 1, 2 och 3. Scope 1 inkluderar direkta utsläpp från resurser som ägs eller kontrolleras av företaget. Scope 2 inkluderar indirekta utsläpp från produktion av elektricitet, värme och kyla. Scope 3 omfattar indirekta utsläpp som uppstår från källor som inte ägs eller kontrolleras av Ålandsbanken. Utsläppen beräknas med hjälp av utsläppsfaktorer och Åland Index och tar sin grund i kostnadsförda aktiviteter i resultaträkningen. Undantaget är köpt el som i noten avräknas enligt marknadsbaserad metod där miljöcertifierad el avräknas till noll CO_2e-utsläpp.

Koncernen	Kv2 2022	Kv1 2022	%	Kv2 2021	%	1.1-30.6. 2022	1.1-30.6. 2021	%
Växthusgaser (CO_2e), ton								
Scope 1								
Utsläpp från ägda eller kontrollerade resurser	1,0	1,0	-8	0,9	8	2,0	1,7	13
Scope 2								
Energirelaterade utsläpp 1)	12,8	14,1	-9	16,3	-21	26,9	34,3	-21
varav utsläpp från el enligt marknadsbaserad metod	12,6	13,9	-9	16,1	-22	26,4	33,1	-20
Scope 3 *								
Inköpta varor och tjänster	26,1	39,4	-34	26,4	-1	65,5	45,3	45
Kapitalvaror	1,2	1,3	-10	2,5	-52	2,5	4,3	-42
Transport och distribution	22,2	31,1	-28	25,9	-14	53,3	54,8	-3
Avfall som genereras av egna verksamheten	0,5	0,5	11	0,5	6	1,0	0,9	10
Affärsresor	85,0	22,5		7,4		107,5	14,2	
Leasade tillgångar	1,2	1,1	7	1,2	-1	2,2	2,2	1
Summa scope 3	**136,2**	**95,9**	**42**	**63,9**	**113**	**232,1**	**121,8**	**90**
Summa växthusgaser CO_2e, ton	**149,9**	**111,0**	**35**	**81,1**	**85**	**260,9**	**157,8**	**65**
Klimatkompensation	-149,9	-111,0	35	0,0	0	-260,9	0,0	
Netto växhusgaser CO_2e, ton	**0,0**	**0,0**		**81,1**	**-100**	**0,0**	**157,8**	**-100**
1) Utsläpp från el enligt platsbaserad metod avräknad till nordisk residualamix, CO_2e ton	200,9	208,3	-4	171,7	17	409,2	361,6	13

* Leverantörsrelaterade utsläpp från inköp

Utsläpp per anställd, (ton/FTE snitt)	0,70	0,54		0,40		0,62	0,40	
Utsläpp per intjänad miljon euro, (ton/intäkter)	3,46	2,68		1,87		2,76	1,86	

Koncernen	Kv2 2022	Kv1 2022	%	Kv2 2021	%	1.1-30.6. 2022	1.1-30.6. 2021	%
Pappersförbrukning, ton	5,1	6,1	-17	6,6	-23	11,1	12,0	-8
Energiförbrukning, GwH	0,54	0,56	-4	0,47	15	1,10	0,99	11
varav förnybart	0,49	0,50	-2	0,40	23	0,98	0,84	17
varav övrigt	0,05	0,06	-17	0,07	-29	0,12	0,15	-20
Antal resor	583	71		24		654	61	
varav flyg	285	36		12		321	29	
varav båt	114	26		0		140	0	
varav tåg	184	9		12		193	32	

Förteckning över finansiell information

SIDA

Resultaträkning i sammandrag 9

Övrigt totalresultat i sammandrag 10

Kvartalsvis resultatutveckling 11

Balansräkning i sammandrag 12

Rapport över förändring i eget kapital 13

Kassaflödesanalys i sammandrag 14

NOTER

1. Företagsinformation 15
2. Grund för upprättande av halvårsrapport och väsentliga redovisningsprinciper 15
3. Segmentrapport 16
4. Förändringar i koncernstrukturen 18
5. Räntenetto 18
6. Provisionsnetto 19
7. Nettoresultat finansiella poster till verkligt värde 19
8. Nedskrivning av finansiella tillgångar, netto 20
9. Utlåning till allmänheten enligt ändamål 21
10. Utlåning till allmänheten enligt stadie 22
11. Emitterade skuldebrev 23
12. Derivatinstrument 23
13. Finansiella instrument värderade till verkligt värde 24
14. Åtaganden utanför balansräkningen 25
15. Ställda säkerheter 25
16. Kapitaltäckning 26
17. Aktierelaterad information 29

Resultaträkning i sammandrag

Koncernen	Not	Kv2 2022	Kv1 2022	%	Kv2 2021	%	1.1-30.6. 2022	1.1-30.6. 2021	%
miljoner euro									
Räntenetto	5	15,2	14,3	6	15,2	0	29,6	30,5	-3
Provisionsnetto	6	21,2	20,2	5	18,9	12	41,5	38,5	8
Nettoresultat finansiella poster till verkligt värde	7	-0,2	10,8		-0,6	-64	10,6	-0,3	
IT-intäkter		6,8	5,5	23	6,7	2	12,3	12,7	-3
Övriga rörelseintäkter		0,3	0,2	20	3,0	-91	0,5	3,2	-85
Summa intäkter		**43,3**	**51,1**	**-15**	**43,2**	**0**	**94,4**	**84,6**	**12**
Personalkostnader		-19,1	-18,9	1	-18,5	3	-37,9	-36,0	5
Övriga kostnader		-9,5	-9,7	-2	-7,8	22	-19,2	-15,2	27
Lagstadgade avgifter		0,1	-3,6		0,1	55	-3,4	-2,8	25
Avskrivningar		-3,3	-3,4	-3	-2,9	13	-6,7	-5,8	14
Summa kostnader		**-31,7**	**-35,5**	**-11**	**-29,2**	**9**	**-67,2**	**-59,7**	**13**
Resultat före nedskrivningar		**11,6**	**15,6**	**-26**	**14,1**	**-18**	**27,2**	**25,0**	**9**
Nedskrivning av finansiella tillgångar, netto	8	-1,2	-1,7	-32	-0,5		-2,8	-0,6	
Rörelseresultat		**10,4**	**13,9**	**-25**	**13,6**	**-23**	**24,3**	**24,4**	**0**
Inkomstskatt		-2,1	-2,9	-27	-2,4	-11	-5,0	-4,5	9
Räkenskapsperiodens resultat		**8,3**	**11,0**	**-24**	**11,2**	**-26**	**19,4**	**19,8**	**-2**
Hänförligt till:									
Innehav utan bestämmande inflytande		0,0	0,0		0,0		0,0	0,0	
Aktieägarna i Ålandsbanken Abp		**8,3**	**11,0**	**-24**	**11,2**	**-26**	**19,4**	**19,8**	**-2**
Resultat per aktie, euro		0,54	0,71	-24	0,72	-25	1,25	1,27	-2
Resultat per aktie, euro, rullande 12 månader till periodens slut		2,53	2,71	-7	2,45	3			

Övrigt totalresultat i sammandrag

Koncernen	Kv2 2022	Kv1 2022	%	Kv2 2021	%	1.1-30.6. 2022	1.1-30.6. 2021	%
miljoner euro								
Räkenskapsperiodens resultat	**8,3**	**11,0**	**-24**	**11,2**	**-26**	**19,4**	**19,8**	**-2**
Kassaflödessäkring								
Förändringar i värdering till verkligt värde	-1,6					-1,6		
Tillgångar värderade via övrigt totalresultat								
Förändringar i värdering till verkligt värde	-6,0	-0,9		0,2		-6,9	-0,6	
Realiserad värdeförändring		0,0	-100			0,0		
Överfört till resultaträkningen	0,0	-0,7		0,0		-0,7	-0,3	
Omräkningsdifferenser								
Vinster/förluster uppkomna under perioden	-3,4	-0,8		1,2		-4,2	-0,6	
Skatt på poster som har eller kan komma att omklassificeras till resultaträkningen	1,5	0,3		0,0		1,8	0,2	
varav kassaflödessäkringar	0,3					0,3		
varav tillgångar värderade via övrigt totalresultat	1,2	0,3		0,0		1,5	0,2	
Poster som har eller kan komma att omklassificeras till resultaträkningen	**-9,5**	**-2,1**		**1,3**		**-11,5**	**-1,3**	
Värdeförändring i egetkapitalinstrument	-1,7	0,2		0,2		-1,5	0,0	
Omräkningsdifferenser	-1,3	-0,3		0,5		-1,6	0,2	
Omvärdering av förmånsbestämda pensionsplaner	5,6	2,3		1,2		7,8	2,4	
Skatt på poster som inte kan komma att omklassificeras till resultaträkningen	-0,5	-0,4	24	-0,3	49	-0,8	-0,5	80
varav värdeförändringar i egetkapitalinstrument	0,3	0,0		0,0		0,3	0,0	
varav omräkningsdifferenser	0,3	0,1		-0,1		0,3	0,0	
varav omvärdering av förmånsbestämda pensionsplaner	-1,1	-0,5		-0,2		-1,6	-0,5	
varav skatt på utdelning på primärkapitalinstrument	0,1	0,1	7	0,1	1	0,1	0,1	80
Poster som inte kan komma att omklassificeras till resultaträkningen	**2,1**	**1,7**	**22**	**1,5**	**40**	**3,9**	**2,1**	**80**
Övrigt totalresultat	**-7,4**	**-0,3**		**2,8**		**-7,7**	**0,8**	
Räkenskapsperiodens totalresultat	**1,0**	**10,7**	**-91**	**14,0**	**-93**	**11,7**	**20,6**	**-43**
Hänförligt till:								
Innehav utan bestämmande inflytande	0,0	0,0		0,0		0,0	0,0	
Aktieägarna i Ålandsbanken Abp	**1,0**	**10,7**	**-91**	**14,0**	**-93**	**11,7**	**20,6**	**-43**

Kvartalsvis resultatutveckling

Koncernen	Kv2 2022	Kv1 2022	Kv4 2021	Kv3 2021	Kv2 2021
miljoner euro					
Räntenetto	15,2	14,3	16,2	15,5	15,2
Provisionsnetto	21,2	20,2	21,5	19,1	18,9
Nettoresultat finansiella poster till verkligt värde	-0,2	10,8	1,5	-1,7	-0,6
IT-intäkter	6,8	5,5	6,3	5,4	6,7
Övriga rörelseintäkter	0,3	0,2	0,7	6,9	3,0
Summa intäkter	**43,3**	**51,1**	**46,2**	**45,2**	**43,2**
Personalkostnader	-19,1	-18,9	-18,0	-17,1	-18,5
Övriga kostnader	-9,5	-9,7	-10,3	-8,3	-7,8
Lagstadgade avgifter	0,1	-3,6	0,0	0,0	0,1
Avskrivningar	-3,3	-3,4	-4,1	-4,3	-2,9
Summa kostnader	**-31,7**	**-35,5**	**-32,5**	**-29,8**	**-29,2**
Resultat före nedskrivningar	**11,6**	**15,6**	**13,8**	**15,4**	**14,1**
Nedskrivning av finansiella tillgångar, netto	-1,2	-1,7	-3,5	-0,8	-0,5
Rörelseresultat	**10,4**	**13,9**	**10,2**	**14,6**	**13,6**
Inkomstskatt	-2,1	-2,9	-2,3	-2,5	-2,4
Räkenskapsperiodens resultat	**8,3**	**11,0**	**7,9**	**12,1**	**11,2**
Hänförligt till:					
Innehav utan bestämmande inflytande	0,0	0,0	0,0	0,0	0,0
Aktieägarna i Ålandsbanken Abp	**8,3**	**11,0**	**7,9**	**12,1**	**11,2**

Balansräkning i sammandrag

Koncernen	Not	30.6.2022	31.12.2021	%	30.6.2021	%
miljoner euro						
Tillgångar						
Kassa och tillgodohavanden hos centralbanker		517	894	-42	749	-31
Skuldebrev		1 048	718	46	717	46
Utlåning till kreditinstitut		52	64	-19	67	-22
Utlåning till allmänheten	9, 10	4 145	4 788	-13	4 518	-8
Aktier och andelar		32	15		13	
Andelar i intresseföretag		6	15	-56	8	-17
Derivatinstrument	12	19	13	45	14	34
Immateriella tillgångar		22	23	-5	25	-14
Materiella tillgångar		37	34	8	32	14
Förvaltningsfastigheter		0	0		0	-2
Aktuella skattefordringar		1	0		0	
Uppskjutna skattefordringar		5	5	6	5	-2
Övriga tillgångar		24	34	-29	87	-72
Förutbetalda kostnader och upplupna intäkter		33	31	4	25	29
Summa tillgångar		**5 943**	**6 635**	**-10**	**6 261**	**-5**
Skulder						
Skulder till kreditinstitut och centralbanker		531	867	-39	730	-27
Inlåning från allmänheten		4 295	4 070	6	3 801	13
Emitterade skuldebrev	11	630	1 197	-47	1 209	-48
Derivatinstrument	12	14	7		7	97
Aktuella skatteskulder		2	4	-61	3	-45
Uppskjutna skatteskulder		34	35	-1	33	4
Övriga skulder		62	50	24	98	-37
Avsättningar		1	0	58	0	56
Upplupna kostnader och förutbetalda intäkter		29	36	-20	39	-25
Efterställda skulder		35	36	-4	28	24
Summa skulder		**5 633**	**6 303**	**-11**	**5 949**	**-5**
Eget kapital och innehav utan bestämmande inflytande						
Aktiekapital		42	42		42	
Överkursfond		33	33		33	
Reservfond		25	25		25	
Fond för verkligt värde		-11	3		5	
Fond för fritt eget kapital		28	28	2	28	2
Egna aktier		0				
Balanserat resultat		164	172	-4	149	10
Aktieägarnas andel av kapitalet		**281**	**302**	**-7**	**282**	**0**
Andel av eget kapital för innehav utan bestämmande inflytande		0	0	-1	0	14
Innehavare av övrigt primärkapital		29	29		29	0
Summa eget kapital		**310**	**332**	**-7**	**311**	**0**
Summa skulder och eget kapital		**5 943**	**6 635**	**-10**	**6 261**	**-5**

Rapport över förändring i eget kapital

Koncernen

miljoner euro	Aktie-kapital	Överkurs-fond	Reserv-fond	Säkrings-redovisning	Fond för verkligt värde	Om-räknings-differens	Egna aktier	Fond för fritt eget kapital	Balanserat resultat	Aktie-ägarnas andel av eget kapital	Andel av eget kapital för innehav utan bestämmande inflytande	Innehavare av övrigt primärkapital	Total
Eget kapital 31.12.2020	**42,0**	**32,7**	**25,1**	**0,0**	**4,1**	**2,1**	**0,0**	**27,6**	**158,6**	**292,4**	**0,0**	**0,0**	**292,4**
Periodens resultat									19,8	19,8	0,0		19,8
Övrigt totalresultat					-0,7	-0,5			2,0	0,8			0,8
Transaktioner med ägare													
Emittering av övrigt primärkapital												29,4	29,4
Primärkapitalinstrument, utdelning									-0,3	-0,3			-0,3
Dividendutdelning									-31,2	-31,2			-31,2
Incitamentprogram								0,4		0,4			0,4
Eget kapital 30.6.2021	**42,0**	**32,7**	**25,1**	**0,0**	**3,4**	**1,6**	**0,0**	**28,0**	**149,0**	**281,9**	**0,0**	**29,4**	**311,4**
Periodens resultat									20,0	20,0	0,0		20,0
Övrigt totalresultat					-0,4	-1,8			3,3	1,1			1,1
Transaktioner med ägare													
Primärkapitalinstrument, utdelning									-0,6	-0,6			-0,6
Eget kapital 31.12.2021	**42,0**	**32,7**	**25,1**	**0,0**	**3,0**	**-0,1**	**0,0**	**28,0**	**171,7**	**302,5**	**0,0**	**29,4**	**331,9**
Periodens resultat									19,4	19,4	0,0		19,4
Övrigt totalresultat				-1,3	-7,3	-5,5			6,4	-7,7			-7,7
Transaktioner med ägare													
Inköp av egna aktier							-2,2			-2,2			-2,2
Makulering av egna aktier							1,7		-1,7				
Primärkapitalinstrument, utdelning									-0,5	-0,5			-0,5
Dividendutdelning									-31,1	-31,1			-31,1
Incitamentprogram								0,5		0,5			0,5
Eget kapital 30.6.2022	**42,0**	**32,7**	**25,1**	**-1,3**	**-4,3**	**-5,6**	**-0,4**	**28,5**	**164,1**	**280,8**	**0,0**	**29,4**	**310,2**

Kassaflödesanalys i sammandrag

Koncernen	1.1-30.6.2022	1.1-31.12.2021	1.1-30.6.2021
miljoner euro			
Den löpande verksamheten			
Rörelseresultat	24,3	49,2	24,4
Justering för ej kassaflödespåverkande poster i rörelseresultatet	13,4	28,1	7,7
Resultat från investeringsverksamhet	0,0	-1,9	
Betalda inkomstskatter	-8,3	-8,2	-6,2
Förändring i den löpande verksamhetens tillgångar och skulder	-353,0	190,9	87,2
Kassaflöde från den löpande verksamheten	**-323,5**	**258,1**	**113,1**
Investeringsverksamheten			
Förändring aktier	-10,6	-13,1	-3,7
Förändring materiella tillgångar	-1,6	-2,7	-1,5
Förändring immateriella tillgångar	-2,1	-5,9	-3,3
Kassaflöde från investeringsverksamheten	**-14,3**	**-21,7**	**-8,4**
Finansieringsverksamheten			
Emission av övrigt primärkapital		29,4	29,4
Aktieemission	0,5	0,4	0,4
Försäljning/återköp av egna aktier	-2,2		
Emission/amortering av efterställda skulder	0,0	-0,2	-8,6
Amortering av leasingskuld	-1,7	-4,0	-2,1
Betald utdelning på övrigt primärkapital	-0,5	-0,8	-0,3
Utbetald utdelning	-31,1	-31,2	-31,2
Kassaflöde från finansieringsverksamheten	**-35,1**	**-6,4**	**-12,3**
Likvida medel vid periodens början	900,3	672,3	672,3
Periodens kassaflöde	-372,9	229,9	92,3
Kursdifferens i likvida medel	-14,7	-1,8	-0,6
Likvida medel vid periodens slut	**512,7**	**900,3**	**763,9**
Följande poster ingår i likvida medel:			
Kassa och tillgodohavande hos centralbanker	482,8	862,2	718,1
Vid anfordran betalbara fordringar på kreditinstitut	30,0	38,2	45,8
Summa likvida medel	**512,7**	**900,3**	**763,9**

Noter till koncernens halvårsrapport

1. Företagsinformation

Ålandsbanken Abp är ett finländskt publikt aktiebolag med huvudkontor i Mariehamn. Ålandsbanken Abp är en affärsbank med sammanlagt 11 kontor på Åland, i övriga Finland och i Sverige. Koncernen är genom dotterbolaget Crosskey Banking Solutions Ab Ltd även leverantör av moderna bankdatasystem för mindre och medelstora banker.

Moderbolagets huvudkontor har följande registrerade adress:
Ålandsbanken Abp
Nygatan 2
AX-22100 Mariehamn

Ålandsbanken Abp:s aktier är föremål för handel på Nasdaq Helsinki Oy.

Halvårsrapporten för räkenskapsperioden 1.1–30.6.2022 har godkänts av styrelsen den 18 juli 2022.

2. Grund för upprättande av halvårsrapport och väsentliga redovisningsprinciper

GRUND FÖR UPPRÄTTANDE AV HALVÅRSRAPPORT

Halvårsrapporten för perioden 1.1–30.6.2022 har uppgjorts i enlighet med de internationella redovisningsstandarderna (International Financial Reporting Standards, IFRS) samt International Accounting Standard 34 (IAS 34) Delårsrapportering, sådana de antagits av EU.

Halvårsrapporten innehåller inte all information och alla noter som krävs vid ett årsbokslut och bör läsas gemensamt med koncernens årsbokslut per den 31.12.2021.

Tabeller visar korrekt avrundande siffror på alla enskilda rader. Detta innebär dock att summering inte går att göra av de avrundade värdena. I de fall avrundade värden summerar till noll visas de som nollvärden i tabellerna, medan avsaknad av utfall visas som blanksteg.

VÄSENTLIGA REDOVISNINGSPRINCIPER

De väsentliga redovisningsprinciper som har använts vid upprättande av halvårsrapporten är de samma som de som användes vid upprättande av årsbokslutet per den 31.12.2021.

FÖRÄNDRAD PRESENTATION AV LAGSTADGADE AVGIFTER

I det andra kvartalet började Ålandsbanken redovisa stabilitetsavgiften på den nya raden ”Lagstadgade avgifter” i resultaträkningen. Den tidigare principen var att redovisa kostnaden inom övriga kostnader. Den nya presentationen ger en tydligare bild av Ålandsbankens underliggande resultat och de lagstadgade avgifternas påverkan.

UPPSKATTNINGAR OCH VÄRDERINGAR

Upprättande av halvårsrapporten i enlighet med IFRS kräver att företagsledningen gör bedömningar och uppskattningar samt gör antaganden som påverkar tillämpningen av redovisningsprinciperna och de redovisade beloppen för tillgångar och skulder, intäkter och kostnader, samt upplysningar om förbindelser. Även om gjorda uppskattningar bygger på företagsledningens bästa vetande om aktuella händelser och åtgärder kan utfallet avvika från uppskattningarna.

De betydande redovisningsmässiga bedömningar som har gjorts vid tillämpning av koncernens redovisningsprinciper hänför sig främst till tillämpningen av nedskrivningsmodellen enligt IFRS 9 och redovisning av finansiella instrument.

Banken ser inte en betydande förhöjning i kreditrisken i utlåningsverksamheten på kort till medellång sikt på grund av utvecklingen i Ukraina. Banken har inte direkta exponeringar mot företag i varken Ryssland, Vitryssland eller Ukraina. Banken finansierar inte heller kunder som har import eller export mot dessa länder i någon betydande omfattning. Ålandsbanken är dock, likt övriga banker, exponerad för händelser på det makroekonomiska planet och deras påverkan på realekonomin. Stigande energi- och oljepriser, inflationstryck, stigande räntor och fallande börskurser kan påverka kunders återbetalningsförmåga och värdet på pantsatta säkerheter.

När det gäller redovisningen av leasingavtal enligt IFRS 16 har uppskattning gjorts vid fastställande av leasingperiod och val av diskonteringsränta.

3. Segmentrapport

Ålandsbanken rapporterar segmentrapporten i enlighet med IFRS 8, vilket innebär att segmentrapporten speglar den information som ledningen i koncernen erhåller.

Private Banking innefattar Private Banking-verksamheten på Åland, i Finland, i Sverige samt kapitalförvaltning (Ålandsbanken Fondbolag Ab och dess sex helägda dotterbolag). Premium Banking innefattar verksamheten inom samtliga kundsegment exklusive Private Banking på Åland, i Finland, i Sverige samt kapitalförvaltning. IT innefattar dotterbolaget Crosskey Banking Solutions Ab Ltd och S-Crosskey Ab. Koncernfunktioner och övrigt innefattar alla centrala funktioner inom koncernen inklusive Treasury samt partnersamarbeten.

Koncernen	1.1-30.6.2022					
miljoner euro	Private Banking	Premium Banking	IT	Koncern-funktioner och övrigt	Elimineringar	Totalt
Räntenetto	12,8	13,2	0,0	3,5	0,0	29,6
Provisionsnetto	30,2	8,9	0,0	2,2	0,2	41,5
Nettoresultat finansiella poster till verkligt värde	2,9	5,5	-0,1	2,3	0,0	10,6
IT-intäkter			22,7	-0,2	-10,3	12,3
Övriga intäkter	0,0	0,0	0,5	0,7	-0,7	0,5
Summa intäkter	**45,9**	**27,7**	**23,1**	**8,5**	**-10,8**	**94,4**
Personalkostnader	-9,9	-3,4	-12,7	-11,9		-37,9
Övriga kostnader	-4,4	-2,0	-8,4	-13,5	9,0	-19,2
Lagstadgade avgifter	-1,5	-1,7		-0,3		-3,4
Avskrivningar	-1,3	-0,1	-1,8	-4,6	1,2	-6,7
Intern kostnadsfördelning	-12,7	-11,1		23,8		
Summa kostnader	**-29,7**	**-18,4**	**-23,0**	**-6,4**	**10,2**	**-67,2**
Resultat före nedskrivningar	**16,2**	**9,3**	**0,1**	**2,1**	**-0,6**	**27,2**
Nedskrivning av finansiella tillgångar, netto	-4,3	1,4		0,0		-2,8
Rörelseresultat	**11,9**	**10,8**	**0,1**	**2,1**	**-0,6**	**24,3**
Inkomstskatt	-2,5	-2,2	0,0	-0,3		-5,0
Räkenskapsperiodens resultat hänförligt till aktieägarna i Ålandsbanken Abp	**9,5**	**8,6**	**0,1**	**1,8**	**-0,6**	**19,4**
Affärsvolymer						
Utlåning till allmänheten	1 887	2 029		228	0	4 145
Inlåning från allmänheten	2 173	2 078		63	-18	4 295
Aktivt förvaltat kapital	7 791	624		9		8 425
Förvaltade bolån				1 162		1 162
Riskexponeringsbelopp	755	500	75	564		1 893
Eget kapital	109	76	26	99		310
Nyckeltal						
Avkastning på eget kapital, % (ROE)	18,6	22,0	0,7	4,4		13,4
K/I-tal	0,65	0,66	0,99	0,75		0,71

Koncernen	1.1-30.6.2021					
miljoner euro	Private Banking	Premium Banking	IT	Koncern-funktioner och övrigt	Elimineringar	Totalt
Räntenetto	14,1	13,9	0,0	2,4	0,0	30,5
Provisionsnetto	28,6	8,0	0,0	1,9	0,1	38,5
Nettoresultat finansiella poster till verkligt värde	0,0	0,0	-0,7	0,5	0,0	-0,3
IT-intäkter			21,8	0,3	-9,4	12,7
Övriga intäkter	0,0	0,0	0,5	3,3	-0,6	3,2
Summa intäkter	**42,7**	**21,9**	**21,5**	**8,5**	**-9,9**	**84,6**
Personalkostnader	-8,9	-3,4	-12,2	-11,5	0,0	-36,0
Övriga kostnader	-3,8	-1,9	-7,5	-9,5	7,6	-15,2
Lagstadgade avgifter	-1,2	-1,5		-0,1		-2,8
Avskrivningar	-0,4	-0,1	-1,5	-4,9	1,2	-5,8
Intern kostnadsfördelning	-11,6	-10,3		21,9	0,0	0,0
Summa kostnader	**-25,9**	**-17,1**	**-21,2**	**-4,2**	**8,8**	**-59,7**
Resultat före nedskrivningar	**16,8**	**4,7**	**0,2**	**4,3**	**-1,1**	**25,0**
Nedskrivning av finansiella tillgångar, netto	-0,2	-0,5		0,1		-0,6
Rörelseresultat	**16,6**	**4,3**	**0,2**	**4,4**	**-1,1**	**24,4**
Inkomstskatt	-3,4	-0,9	-0,2	-0,1		-4,5
Räkenskapsperiodens resultat hänförligt till aktieägarna i Ålandsbanken Abp	**13,2**	**3,4**	**0,1**	**4,3**	**-1,1**	**19,8**
Affärsvolymer						
Utlåning till allmänheten	1 914	2 278		329	-3	4 518
Inlåning från allmänheten	1 831	1 927		65	-21	3 801
Aktivt förvaltat kapital	7 958	574		9		8 541
Riskexponeringsbelopp	715	579	75	501		1 870
Eget kapital	92	94	27	99		311
Nyckeltal						
Avkastning på eget kapital, % (ROE)	29,9	7,4	0,5	12,4		14,4
K/I-tal	0,61	0,78	0,99	0,49		0,71

4. Förändringar i koncernstrukturen

I det första kvartalet omklassificerades Borgo AB (publ) så att det inte längre är ett intresseföretag, eftersom Ålandsbankens ägarandel minskade till 19,9 procent.

5. Räntenetto

Koncernen	Kv2 2022	Kv1 2022	%	Kv2 2021	%	1.1-30.6. 2022	1.1-30.6. 2021	%
miljoner euro								
Utlåning till kreditinstitut och centralbanker	-0,2	-0,3	-20	-0,3	-32	-0,5	-0,4	21
Utlåning allmänheten	14,2	14,1	1	15,9	-11	28,3	31,8	-11
Skuldebrev	0,6	0,3		0,1		0,9	0,1	
Derivatinstrument	0,8	0,3		0,3		1,1	0,5	
Övriga ränteintäkter	0,2	0,1	82			0,3		
Summa ränteintäkter	**15,6**	**14,5**	**8**	**15,9**	**-2**	**30,1**	**32,1**	**-6**
varav ränteintäkter enligt effektivräntemetoden	*15,5*	*14,4*	*8*	*15,9*	*-2*	*29,9*	*32,0*	*-6*
Skulder till kreditinstitut och centralbanker	-0,7	-0,8	-1	-0,8	-5	-1,5	-1,4	5
Inlåning från allmänheten	0,3	0,4	-13	0,5	-28	0,7	0,9	-21
Emitterade skuldebrev	-0,1	-0,1	-52	0,3		-0,2	0,7	
Efterställda skulder	0,2	0,2	11	0,3	-5	0,5	0,5	-15
Derivatinstrument	0,6	0,4	51	0,4	33	0,9	0,8	20
Övriga räntekostnader	0,0	0,0	-6	0,0		0,1	0,0	
Summa räntekostnader	**0,4**	**0,1**		**0,7**	**-48**	**0,5**	**1,6**	**-67**
varav räntekostnader enligt effektivräntemetoden	*0,3*	*0,1*		*0,6*	*-55*	*0,3*	*1,4*	*-76*
Räntenetto	**15,2**	**14,3**	**6**	**15,2**	**0**	**29,6**	**30,5**	**-3**
Räntemarginal, procent	1,03	0,97		1,06		0,99	1,05	
Placeringsmarginal, procent	1,02	0,93		1,02		0,97	1,00	

Räntor från derivatinstrument redovisas tillsammans med den post som de säkrar inom ramen för säkringsredovisning (säkring av verkligt värde och kassaflödessäkring). Räntemarginal är ränta på räntebärande tillgångar dividerat med medelsaldo för tillgångar minus ränta på räntebärande skulder dividerat med medelsaldo för skulder. Medelsaldo beräknas som ett medeltal av aktuella perioders ultimovärden. Placeringsmarginal är räntenetto i förhållande till balansomslutning i genomsnitt.

6. Provisionsnetto

Koncernen	Kv2 2022	Kv1 2022	%	Kv2 2021	%	1.1-30.6. 2022	1.1-30.6. 2021	%
miljoner euro								
Bankprovisioner	3,3	2,8	17	2,6	28	6,1	5,2	18
Förvaltningsprovisioner	17,0	16,6	3	15,6	9	33,6	31,9	6
Övriga provisioner	0,9	0,8	10	0,8	16	1,7	1,5	15
Provisionsnetto	**21,2**	**20,2**	**5**	**18,9**	**12**	**41,5**	**38,5**	**8**

7. Nettoresultat finansiella poster till verkligt värde

Koncernen	Kv2 2022	Kv1 2022	%	Kv2 2021	%	1.1-30.6. 2022	1.1-30.6. 2021	%
miljoner euro								
Värderingskategori verkligt värde via resultat-räkningen								
Derivatinstrument	0,0	0,0		0,0	47	0,0	0,0	
Värderingskategori verkligt värde via resultaträkningen	**0,0**	**0,0**		**0,0**	**47**	**0,0**	**0,0**	
Säkringsredovisning								
varav säkringsinstrument	-1,0	-1,5	-33	-1,5	-36	-2,5	-2,3	7
varav säkrad post	1,4	1,5	-9	1,5	-11	2,9	2,4	22
Säkringsredovisning	**0,4**	**0,0**		**0,0**		**0,4**	**0,1**	
Nettoresultat från valutaomvärdering	**-0,3**	**-0,2**		**0,0**		**-0,5**	**-0,2**	
Modifieringsresultat och ECL	**0,0**	**0,0**		**0,0**		**0,0**	**0,2**	
Nettointäkter från finansiella tillgångar och skulder	**-0,3**	**11,0**		**-0,6**	**-59**	**10,7**	**-0,4**	
Summa	**-0,2**	**10,8**		**-0,6**	**-64**	**10,6**	**-0,3**	

8. Nedskrivning av finansiella tillgångar, netto

Koncernen	Kv2 2022	Kv1 2022	%	Kv2 2021	%	1.1-30.6. 2022	1.1-30.6. 2021	%
miljoner euro								
Nedskrivningar, stadie 1	-0,4	-1,6	-75	-0,2		-2,0	-0,5	
Nedskrivningar, stadie 2	0,0	-0,1		0,0		0,0	0,1	
Nedskrivningar, netto stadie 1-2	**-0,4**	**-1,7**	**-79**	**-0,2**	**87**	**-2,0**	**-0,4**	
Nedskrivningar, stadie 3								
Nya och ökade individuella reserveringar	2,1	6,2	-66	1,2	83	8,3	1,9	
Återfört från tidigare gjorda reserveringar	-0,6	-2,4	-76	-0,5	20	-3,0	-1,0	
Utnyttjat för konstaterade kreditförluster	-0,3	0,0		-0,1		-0,3	-0,3	19
Konstaterade kreditförluster	0,3	0,1		0,2	49	0,5	0,5	-6
Återvinningar av konstaterade kreditförluster	-0,1	-0,5	-89	-0,1	-35	-0,6	-0,1	
Nedskrivningar, netto stadie 3	**1,5**	**3,4**	**-55**	**0,7**		**4,9**	**0,9**	
Summa nedskrivningar	**1,2**	**1,7**	**-32**	**0,5**		**2,8**	**0,6**	
varav utlåning till allmänheten	1,2	1,9	-36	0,5		3,2	0,7	
varav åtaganden utanför balansräkningen	-0,1	-0,2	-35	0,0		-0,3	0,0	
varav skuldebrev till upplupet anskaffningsvärde	0,0	-0,1		0,0		0,0	-0,1	-70
Kreditförlustnivå för utlåning till allmänheten, %	0,13	0,16		0,05		0,13	0,03	

9. Utlåning till allmänheten enligt ändamål

Koncernen	30.6.2022			31.12.2021	%	30.6.2021	%
miljoner euro	Utlåning före reserveringar	Reserveringar	Utlåning efter reserveringar	Utlåning efter reserveringar		Utlåning efter reserveringar	
Privatpersoner							
Bostäder	2 176	-3	2 173	2 832	-23	2 599	-16
Värdepapper och övriga placeringar	449	0	449	438	3	395	14
Näringsverksamhet	88	-1	87	84	4	96	-9
Övrig privathushållning	365	-8	357	363	-2	315	14
Summa privatpersoner	**3 078**	**-13**	**3 066**	**3 716**	**-18**	**3 405**	**-10**
Företag							
Sjöfart	53	0	53	54	-2	56	-6
Handel	40	0	40	41	-2	42	-6
Bostadsverksamhet	269	-3	266	290	-8	285	-7
Övrig fastighetsverksamhet	172	-1	171	157	9	158	9
Finans- och försäkringsverksamhet	224	0	224	217	3	254	-12
Hotell- och restaurangverksamhet	33	0	33	33	1	33	-1
Jordbruk, skogsbruk och fiske	11	0	11	10	10	12	-8
Byggnadsverksamhet	50	0	50	49	2	54	-7
Övrig industriverksamhet	37	0	37	38	-3	37	-2
Övrig serviceverksamhet	126	0	126	118	7	119	6
Summa företag	**1 015**	**-5**	**1 010**	**1 004**	**1**	**1 050**	**-4**
Offentlig sektor och ideella organisationer	69	0	69	67	3	63	8
Summa offentlig sektor och ideella organisationer	**69**	**0**	**69**	**67**	**3**	**63**	**8**
Summa	**4 163**	**-18**	**4 145**	**4 788**	**-13**	**4 518**	**-8**

10. Utlåning till allmänheten enligt stadie

Koncernen	1.1-30.6.2022 Stadie 1	Stadie 2	Stadie 3	Summa	1.1-30.6.2021 Summa
miljoner euro					
Redovisat värde, brutto					
Ingående balans 1 januari	4 603,5	139,9	59,0	4 802,5	4 389,8
Utgående balans 30 juni	3 960,8	143,4	58,4	4 162,6	4 529,8
Reserveringar för förväntade förluster					
Ingående balans 1 januari	**2,1**	**0,8**	**11,7**	**14,6**	**11,9**
Ökningar till följd av utgivning och förvärv	0,6	0,0	4,3	4,9	0,5
Minskning till följd av borttagande från balansräkningen	-0,7	0,0	-3,7	-4,4	-0,7
Minskning till följd av bortskrivningar	0,0	0,0	0,0	0,0	0,0
Överföring till stadie 1	0,4	-0,4	0,0	0,0	0,0
Överföring till stadie 2	-0,8	1,2	-0,4	0,0	0,0
Överföring till stadie 3	0,0	-0,3	0,3	0,0	0,0
Förändrad kreditrisk (netto)	0,4	-0,4	4,4	4,5	0,6
Förändrad skattningsmetod (netto)	-1,5	-0,1	0,0	-1,7	0,0
Valutakursdifferenser och övriga justeringar	0,0	0,0	-0,1	-0,2	0,0
Utgående balans 30 juni	**0,4**	**0,8**	**16,5**	**17,8**	**12,2**
Redovisat värde, netto					
Ingående balans 1 januari	4 601,4	139,1	47,3	4 787,8	4 377,9
Utgående balans 30 juni	3 960,4	142,6	41,9	4 144,9	4 517,6

Nedskrivningar, IFRS 9 - nyckeltal	30.6.2022	31.12.2021	30.6.2021
Total reserveringsgrad utlåning till allmänheten, %	0,43	0,30	0,27
Reserveringsgrad stadie 1 utlåning till allmänheten, %	0,01	0,05	0,05
Reserveringsgrad stadie 2 utlåning till allmänheten, %	0,57	0,60	0,72
Reserveringsgrad stadie 3 utlåning till allmänheten, %	28	20	19
Andel utlåning till allmänheten i stadie 3, %	1,40	1,23	1,01

11. Emitterade skuldebrev

Koncernen	30.6.2022	31.12.2021	%	30.6.2021	%
miljoner euro					
Bankcertifikat				54	-100
Säkerställda obligationer	630	1 197	-47	905	-30
Seniora icke-säkerställda obligationer				250	-100
Summa	**630**	**1 197**	**-47**	**1 209**	**-48**

12. Derivatinstrument

Koncernen	30.6.2022						31.12.2021		
	Nominellt belopp/löptid								
miljoner euro	under 1 år	1-5 år	över 5 år	Nominellt belopp	Positiva marknads-värden	Negativa marknads-värden	Nominellt belopp	Positiva marknads-värden	Negativa marknads-värden
Derivat för handel									
Ränterelaterade kontrakt									
Ränteswappar	373		6	379	1	2	12	2	2
Valutarelaterade kontrakt									
Valutaterminer	683			683	6	4	549	2	3
Summa	**1 056**		**6**	**1 062**	**7**	**5**	**561**	**3**	**4**
Derivat för säkring av verkligt värde									
Ränterelaterade kontrakt									
Ränteswappar	115	665	60	840	12	9	824	10	3
Summa	**115**	**665**	**60**	**840**	**12**	**9**	**824**	**10**	**3**
Summa derivatinstrument	**1 170**	**665**	**66**	**1 901**	**19**	**14**	**1 385**	**13**	**7**
varav clearat	487	665	63	1 215	12	10	830	10	4

13. Finansiella instrument värderade till verkligt värde

Koncernen	30.6.2022			
miljoner euro	Instrument med noterade priser (nivå 1)	Värderings-tekniker baserade på observerbara marknadsdata (nivå 2)	Värderingstekniker baserade på icke observerbara marknadsdata (nivå 3)	Summa
Skuldebrev	731			731
Utlåning till allmänheten		171		171
Aktier och andelar	1		31	32
Derivatinstrument		19		19
Övriga tillgångar			6	6
Summa finansiella tillgångar	**732**	**190**	**37**	**959**
Emitterade skuldebrev		630		630
Derivatinstrument		14		14
Summa finansiella skulder		**644**		**644**

Koncernen	31.12.2021			
miljoner euro	Instrument med noterade priser (nivå 1)	Värderings-tekniker baserade på observerbara marknadsdata (nivå 2)	Värderingstekniker baserade på icke observerbara marknadsdata (nivå 3)	Summa
Skuldebrev	396			396
Utlåning till allmänheten		167		167
Aktier och andelar	1		14	15
Derivatinstrument		13		13
Övriga tillgångar			5	5
Summa finansiella tillgångar	**397**	**180**	**19**	**596**
Emitterade skuldebrev		644		644
Derivatinstrument		7		7
Summa finansiella skulder		**651**		**651**

Förändringar av innehav i nivå 3	1.1-30.6.2022	1.1-31.12.2021
miljoner euro	Aktier och andelar	Aktier och andelar
Redovisat värde vid årets ingång	14,0	12,0
Nyanskaffning/omklassificering	18,8	2,5
Avyttrat/förfallet under året	0,0	-0,1
Realiserad värdeförändring	0,0	0,0
Värdeförändring redovisad i övrigt totalresultat	-1,6	-0,5
Redovisat värde vid periodens utgång	**31,2**	**14,0**

Finansiella instrument för vilka det finns prisuppgifter som är lättillgängliga och som representerar verkliga och frekvent förekommande transaktioner värderas till aktuellt marknadspris. För finansiella tillgångar används aktuell köpkurs och för finansiella skulder används aktuell säljkurs. För grupper av finansiella instrument som förvaltas på basis av bankens nettoexponering för marknadsrisk likställs det aktuella marknadspriset med det pris som skulle erhållas eller betalas vid en avyttring av nettopositionen.

För finansiella instrument för vilka tillförlitliga uppgifter om marknadspris saknas, bestäms verkligt värde med hjälp av värderingsmodeller. Sådana modeller kan exempelvis bygga på prisjämförelser, nuvärdesberäkningar eller optionsvärderingsteori, beroende på instrumentets karaktär. I modellerna används indata i form av marknadspriser och andra variabler som bedöms påverka prissättningen. De modeller och indata som ligger till grund för värderingarna valideras regelbundet för att säkerställa att de överensstämmer med marknadspraxis och vedertagen finansiell teori.

Värderingshierarkin
Finansiella instrument som värderats enligt marknadsnoteringar på en aktiv marknad för identiska tillgångar/skulder kategoriseras som nivå 1. Finansiella instrument som värderats med värderingsmodeller som i allt väsentligt bygger på marknadsdata kategoriseras som nivå 2. Finansiella instrument som värderats med hjälp av modell som bygger på indata som inte går att verifiera med externa marknadsuppgifter

kategoriseras i nivå 3. Dessa innehav består i allt väsentligt av onoterade aktier. Sådana innehav värderas i regel till bankens andel av substansvärdet i bolaget. I bolag som genomfört nyemission utan företrädesrätt på basen av tidigare innehav, värderas aktien till denna emissionskurs, med avdrag för illikviditet i aktien. Onoterade aktier är i allt väsentligt värderade till verkligt värde via övrigt totalresultat.

Finansiella instrument värderade till verkligt värde har i tabellerna på föregående sida klassificerats med avseende på hur de värderats och graden av marknadsdata som använts vid värderingen på balansdagen. Om klassificeringen på balansdagen har förändrats i jämförelse med klassificeringen vid föregående årsskifte har instrumentet flyttats mellan nivåerna i tabellen. Under perioden har inga instrument flyttats mellan nivåerna 1 och 2. Förändringar i nivå 3 framgår av separat tabell på föregående sida.

14. Åtaganden utanför balansräkningen

Koncernen	30.6.2022	31.12.2021	%	30.6.2021	%
miljoner euro					
Garantier	10	44	-76	43	-76
Outnyttjade checkräkningslimiter	327	312	5	283	16
Outnyttjade kreditkortslimiter	93	88	6	87	7
Kreditlöften	893	560	60	627	42
Övriga förbindelser	35	42	-16	36	-2
Summa	**1 359**	**1 045**	**30**	**1 075**	**26**
Avsättning för förväntad förlust	0	0	-90	0	-90

15. Ställda säkerheter

Koncernen	30.6.2022	31.12.2021	%	30.6.2021	%
miljoner euro					
Utlåning till kreditinstitut	22	26	-15	21	5
Skuldebrev	257	313	-18	328	-22
Lånefordringar utgörande säkerhetsmassa för säkerställda obligationer	1 095	2 085	-47	1 790	-39
Övrigt	5	4	27	4	23
Summa	**1 379**	**2 428**	**-43**	**2 143**	**-36**

Under perioden har ingen väsentlig förskjutning ägt rum avseende omfånget av finansiella tillgångar och skulder vilka är föremål för kvittning, nettningsavtal eller liknande. Information om denna typ av avtal ingår i Ålandsbankens årsredovisning not K46.

16. Kapitaltäckning

Koncernen	30.6.2022	31.12.2021	%	30.6.2021	%
miljoner euro					
Eget kapital	281,2	302,5	-7	281,9	0
Förutsebar utdelning	-11,8	-31,2	-62	-9,8	20
Kärnprimärkapital före avdrag	**269,4**	**271,3**	**-1**	**272,1**	**-1**
Immateriella tillgångar	-13,9	-15,0	-8	-21,0	-34
Avdrag för övervärde i pensionstillgångar	-1,1				
Tillstånd för återköp samt innehav av egna aktier	-10,5	-10,5			
Innehav utan bestämmande inflytande	0,0	0,0	-2	0,0	14
Kassaflödessäkring	1,3				
Övriga poster, netto	-0,1				
Ytterligare värdejusteringar	-0,8	-0,4	99	-0,4	79
Förväntade kreditförluster enligt IRB utöver bokförda (underskott)	-8,3	-6,9	21	-7,4	13
Justeringar på grund av övergångsregler avseende IFRS 9	0,2	0,5	-68	0,4	-61
Kärnprimärkapital	**236,2**	**239,0**	**-1**	**243,6**	**-3**
Primärkapitalinstrument	29,4	29,4	0	29,4	0
Primärkapitaltillskott	**29,4**	**29,4**	**0**	**29,4**	**0**
Primärkapital	**265,6**	**268,4**	**-1**	**273,1**	**-3**
Supplementärkapitalinstrument	34,9	36,4	-4	28,2	24
Supplementärkapital	**34,9**	**36,4**	**-4**	**28,2**	**24**
Total kapitalbas	**300,5**	**304,8**	**-1**	**301,3**	**0**
Kapitalkrav för kreditrisker enligt IRB-metod	38,1	38,8	-2	40,4	-6
Ytterligare kapitalkrav IRB-metod	13,8	10,3	34	10,7	29
Kapitalkrav för kreditrisker enligt schablonmetod	79,4	91,1	-13	80,6	-2
Kapitalkrav för marknadsrisker	0,7				
Kapitalkrav för kreditvärdighetsjusteringsrisk	0,0	0,1	-8	0,0	3
Kapitalkrav för operativ risk	19,5	17,8	9	17,8	9
Kapitalkrav	**151,5**	**158,1**	**-4**	**149,6**	**1**
Kapitalrelationer					
Kärnprimärkapitalrelation, %	12,5	12,1		13,0	
Primärkapitalrelation, %	14,0	13,6		14,6	
Total kapitalrelation, %	15,9	15,4		16,1	
Riskexponeringsbelopp	1 893	1 976	-4	1 870	1
varav andelen kreditrisk, %	87	89		88	
varav andelen marknadsrisk, %	0				
varav andelen kreditvärdighetsjusteringsrisk, %	0	0		0	
varav andelen operativ risk, %	13	11		12	

Krav avseende kapitalbuffertar, %	30.6.2022	31.12.2021	30.6.2021
Totalt kärnprimärkapitalkrav inklusive buffertkrav	7,6	7,6	7,8
varav krav på kärnprimärkapital enligt pelare 1	4,5	4,5	4,5
varav krav på kärnprimärkapital enligt pelare 2	0,6	0,6	0,8
varav krav på kapitalkonserveringsbuffert	2,5	2,5	2,5
varav krav på kontracyklisk kapitalbuffert	0,0	0,0	
varav krav på systemriskbuffert	0,0	0,0	
Kärnprimärkapital tillgängligt att användas som buffert	12,5	12,1	13,4

Exponeringsklass		30.6.2022			
miljoner euro	Brutto-exponering	Exponering vid fallissemang	Riskvikt, %	Riskexponerings-belopp	Kapitalkrav
Kreditrisk enligt internmetoden					
Utan egna estimat av LGD					
Företag - Övriga större företag	242,2	188,9	48	91,4	7,3
Företag - Små och medelstora företag	302,1	276,8	50	138,1	11,0
Företag - Specialutlåning	4,9	4,9	93	4,5	0,4
Egna estimat av LGD					
Hushåll - Säkrade genom fastigheter (ej små och medelstora företag)	1 893,6	1 878,7	9	173,5	13,9
Hushåll - Säkrade genom fastigheter (små och medelstora företag)	130,1	127,7	21	27,3	2,2
Hushåll - övriga små och medelstora företag	36,9	35,2	20	7,2	0,6
Hushåll - övriga, ej små och medelstora företag	385,2	329,7	10	34,5	2,8
Summa exponeringar enligt internmetoden	**2 995,0**	**2 841,9**	**17**	**476,5**	**38,1**
Kreditrisk enligt schablonmetoden					
Nationella regeringar eller centralbanker	747,1	836,7	0	0,0	0,0
Delstatliga eller lokala självstyrelseorgan	49,3	85,5	0	0,0	0,0
Offentliga organ	8,4	8,4	0	0,0	0,0
Multilaterala utvecklingsbanker	60,1	68,4	1	1,0	0,1
Internationella organisationer	34,0	34,0	0	0,0	0,0
Institutsexponeringar	311,4	273,9	23	62,2	5,0
Företagsexponeringar	816,2	327,7	96	314,8	25,2
Hushållsexponeringar	973,3	324,4	53	172,3	13,8
Exponeringar säkrade genom panträtt i fast egendom	758,7	758,3	33	248,2	19,9
Fallerade exponeringar	13,3	8,3	135	11,2	0,9
Säkerställda obligationer	498,8	498,8	10	51,9	4,2
Företagskollektiva investeringar (fonder)	1,1	1,1	83	0,9	0,1
Aktieexponeringar	37,6	37,6	171	64,3	5,1
Övriga poster	74,5	74,5	88	65,2	5,2
Summa exponeringar enligt schablonmetoden	**4 384,0**	**3 337,6**	**30**	**992,1**	**79,4**
Totalt riskexponeringsbelopp, kreditrisk	**7 379,0**	**6 179,6**	**24**	**1 466,8**	**117,3**

Exponeringsklass	31.12.2021				
miljoner euro	Brutto-exponering	Exponering vid fallissemang	Riskvikt, %	Riskexponerings-belopp	Kapitalkrav
Kreditrisk enligt internmetoden					
Utan egna estimat av LGD					
Företag - Övriga större företag	275,5	207,7	48	100,7	8,1
Företag - Små och medelstora företag	305,4	274,1	51	139,4	11,2
Företag - Specialutlåning	5,0	5,0	71	3,5	0,3
Egna estimat av LGD					
Hushåll - Säkrade genom fastigheter (ej små och medelstora företag)	1 874,0	1 859,2	9	174,2	13,9
Hushåll - Säkrade genom fastigheter (små och medelstora företag)	129,9	127,4	22	27,5	2,2
Hushåll - övriga små och medelstora företag	35,2	33,9	20	6,8	0,5
Hushåll - övriga, ej små och medelstora företag	386,9	332,6	10	33,1	2,6
Summa exponeringar enligt internmetoden	**3 011,9**	**2 839,9**	**17**	**485,3**	**38,8**
Kreditrisk enligt schablonmetoden					
Nationella regeringar eller centralbanker	918,3	1 000,0	0	0,0	0,0
Delstatliga eller lokala självstyrelseorgan	66,4	101,1	0	0,0	0,0
Offentliga organ	0,1	0,1	0	0,0	0,0
Multilaterala utvecklingsbanker	53,9	61,0	2	1,0	0,1
Internationella organisationer	4,0	4,0	0	0,0	0,0
Institutsexponeringar	301,7	262,5	22	57,5	4,6
Företagsexponeringar	766,9	310,8	96	297,9	23,8
Hushållsexponeringar	634,2	250,8	48	120,8	9,7
Exponeringar säkrade genom panträtt i fast egendom	1 438,0	1 436,7	34	485,2	38,8
Fallerade exponeringar	13,9	11,1	118	13,1	1,1
Säkerställda obligationer	397,0	397,0	11	43,5	3,5
Företagskollektiva investeringar (fonder)	1,0	1,0	77	0,8	0,1
Aktieexponeringar	28,6	28,6	143	41,1	3,3
Övriga poster	89,9	89,9	87	78,0	6,2
Summa exponeringar enligt schablonmetoden	**4 714,2**	**3 954,7**	**29**	**1 138,8**	**91,1**
Totalt riskexponeringsbelopp, kreditrisk	**7 726,0**	**6 794,5**	**24**	**1 624,1**	**129,9**

Bruttosoliditetsgrad	30.6.2022	31.12.2021	%	30.6.2021	%
miljoner euro					
Primärkapital	265,6	268,4	-1	273,1	-3
Totalt exponeringsmått	6 222,9	6 272,9	-1	5 742,4	8
varav poster i balansräkningen	5 956,4	6 052,0	-2	5 516,8	8
varav poster utanför balansräkningen	266,5	220,9	21	225,6	18
Bruttosoliditetsgrad, %	4,3	4,3		4,8	

Bruttosoliditetsgraden är beräknad enligt situationen vid slutet av perioden. Primärkapitalet inkluderar periodens resultat.

17. Aktierelaterad information

Koncernen	30.6.2022	31.12.2021	%	30.6.2021	%
tusen					
Antal utfärdade A-aktier	6 476	6 476		6 476	
Antal utfärdade B-aktier	9 089	9 126	0	9 126	0
Summa utfärdade aktier	**15 565**	**15 602**	**0**	**15 602**	**0**
Antal återköpta B-aktier	15				
Summa återköpta aktier	**15**				
Antal utestående A-aktier	6 476	6 476		6 476	
Antal utestående B-aktier	9 074	9 126	-1	9 126	-1
Summa utestående aktier	**15 550**	**15 602**	**0**	**15 602**	**0**
Summa utestående aktier efter utspädning	**15 568**	**15 636**	**0**	**15 618**	**0**
Aktieägarnas andel av eget kapital per aktie, euro	18,06	19,39	-7	18,07	0
Senast betalt A-aktie, euro	30,00	32,60	-8	27,40	9
Senast betalt B-aktie, euro	29,80	31,50	-5	25,90	15
Börsvärde, miljoner euro	465	499	-7	414	12
Börsvärde/aktieägarnas andel av eget kapital, %	166	165		147	

Koncernen	Kv2 2022	Kv1 2022	%	Kv2 2021	%	1.1-30.6. 2022	1.1-30.6. 2021	%
tusen								
Genomsnittligt antal utestående aktier	15 575	15 588	0	15 602	0	15 575	15 597	0
Genomsnittligt antal utestående aktier efter utspädning	15 577	15 588	0	15 602	0	15 577	15 597	0
Resultat per aktie, euro	0,54	0,71	-24	0,72	-25	1,25	1,27	-2
Resultat per aktie efter utspädning, euro	0,54	0,71	-24	0,72	-25	1,24	1,27	-2
Resultat per aktie rullande 12 mån, euro	2,53	2,71	-7	2,45	3			

Revisorns rapport gällande översiktlig granskning av Ålandsbanken Abp:s halvårsrapport för räkenskapsperioden 1.1.–30.6.2022

Till Ålandsbanken Abp:s styrelse

Inledning

Vi har översiktligt granskat Ålandsbanken Abp koncernens balansräkning i sammandrag 30.6.2022, resultaträkning i sammandrag, övrigt totalresultat i sammandrag, rapport över förändring i eget kapital och kassaflödesanalys i sammandrag för den sexmånadersperiod som utgått nämnda dag samt vissa förtydligande noter. Styrelsen och verkställande direktören ansvarar för upprättandet av halvårsrapporten och för att den ger riktiga och tillräckliga uppgifter i enlighet med IAS 34 Delårsrapportering och med övriga i Finland gällande bestämmelser om upprättande av halvårsrapport. På basis av vår översiktliga granskning uttalar vi vår slutsats om halvårsrapporten.

Omfattning av den översiktliga granskningen

Den översiktliga granskningen har utförts i enlighet med den internationella standarden ISRE 2410 om översiktlig granskning *”Översiktlig granskning av finansiell delårsinformation utförd av företagets revisor”*. En översiktlig granskning omfattar förfrågningar huvudsakligen till personer, som är ansvariga för ekonomi och bokföring, samt analytiska och övriga översiktliga granskningsåtgärder. En översiktlig granskning har en betydligt mindre omfattning än en revision som skall utföras enligt revisionsstandarderna och det är följaktligen inte möjligt för oss att få bekräftat att vi får information över alla sådana betydelsefulla omständigheter, som eventuellt skulle bli identifierade vid en revision. Således avger vi inte en revisionsberättelse.

Slutsats

På basis av vår översiktliga granskning har till vår kännedom inte framkommit omständigheter, som skulle ge oss anledning att tro att halvårsrapporten inte, i allt väsentligt, är upprättad i enlighet med IAS 34 Delårsrapportering och med övriga i Finland gällande bestämmelser om upprättande av halvårsrapporter.

Helsingfors den 19 juli 2022

Henry Maarala	Sandra Eriksson
CGR	*CGR*